

REGIMEN DE PROMOCION DE INVERSIONES

Cres. Pablo Amaro y Juan Ligerini

Universidad de la Empresa

Agenda

1. Contexto de los cambios

2. Principales modificaciones

3. Casos de interés

1. Contexto de los cambios

Contexto de los cambios

2007

PIB¹ : 5,5%

Desempleo² : 10,8%

Déficit Fiscal : 0,8%

2012

PIB¹ : 5,7%

Desempleo² : 6,3%

Déficit Fiscal : 2,8%

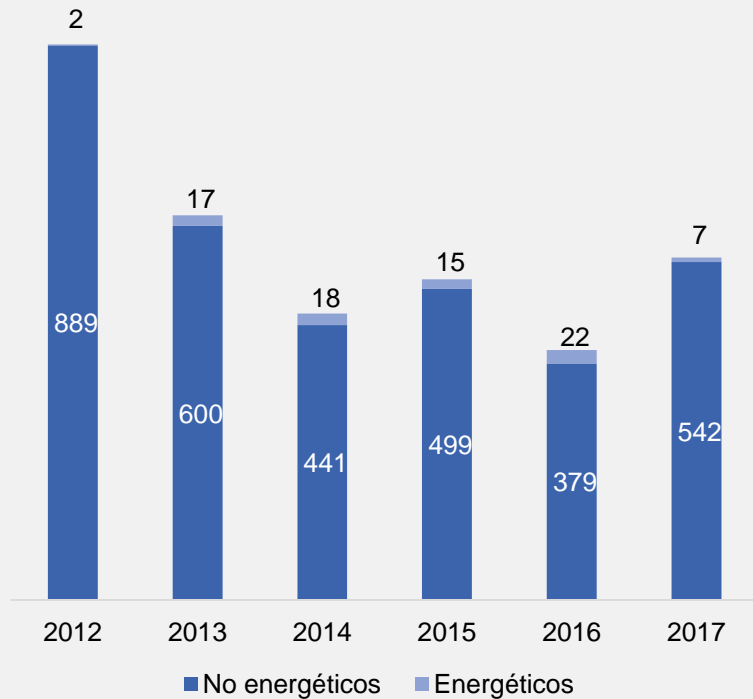
¹ : PIB promedio 3 años anteriores

² : Tasa de desempleo



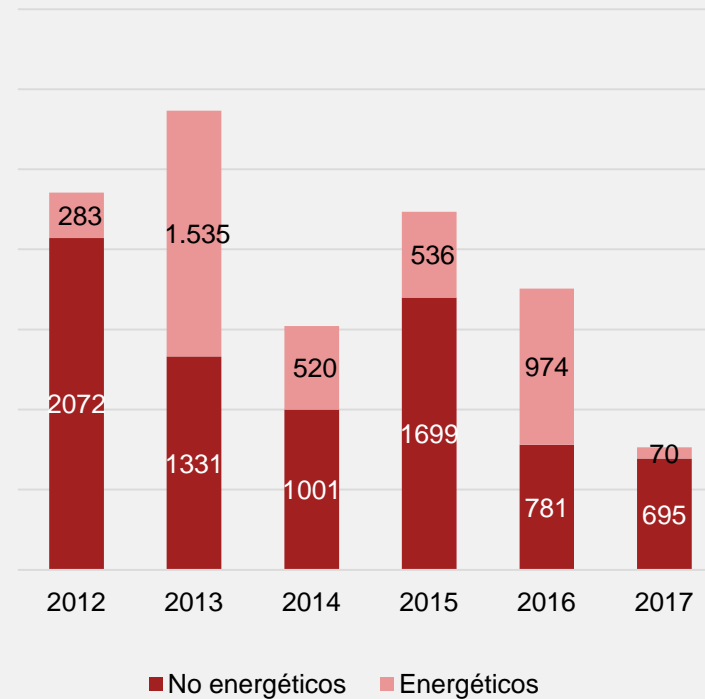
Contexto de los cambios

Proyectos promovidos
Cantidad



Fuente: MEF

Proyectos promovidos
Monto en millones de USD



Fuente: MEF

Contexto de los cambios

2007

PIB¹ : 5,5%

Desempleo² : 10,8%

Déficit Fiscal : 0,8%

2012

PIB¹ : 5,7%

Desempleo² : 6,3%

Déficit Fiscal : 2,8%

2018

PIB¹ : 1,6%

Desempleo² : 8,8%

Déficit Fiscal : 3,4%

¹ : PIB promedio 3 años anteriores

² : Tasa de desempleo

2. Principales modificaciones

Principales modificaciones

- Beneficiarios
- Inversión elegible
- Exoneración de IRAE
- **Matriz de indicadores**
- Control y seguimiento

Principales cambios

Matriz de indicadores

- Se mantienen los indicadores, pero se modifica su ponderación y la forma de cálculo de algunos de ellos.
- La matriz tiene un puntaje total de 1,3 y no de 1,0.

(*) En decreto 02/12 se debía optar por uno de los dos indicadores; desde ahora puntúan ambos.

Objetivos	Dec 02/12 Ponderador (%)	Dec 143/018 Ponderador (%)	
Generación de Empleo	0,30	0,40	✓
Exportaciones	0,15	0,15	
Descentralización	0,15	0,10	⚠
Tecnologías limpias Inversión en I+D+i (*)	0,20		
Tecnologías limpias (*)		0,20	✓
Inversión en I+D+i (*)		0,25	✓
Indicador Sectorial	0,20	0,20	
Total	1,00	1,30	✓

3. Casos de interés

Ejemplo 1

- a) Inversión promovible: 3 millones USD equivalente a 27,4 millones UI.
- b) Incremento empleo: 20 personas (16 Alta, 3 Media-Alta, 1 Media y 0 Baja; 2 menores de 25 años y 1 discapacitado).
- c) Descentralización: Montevideo (Capurro)

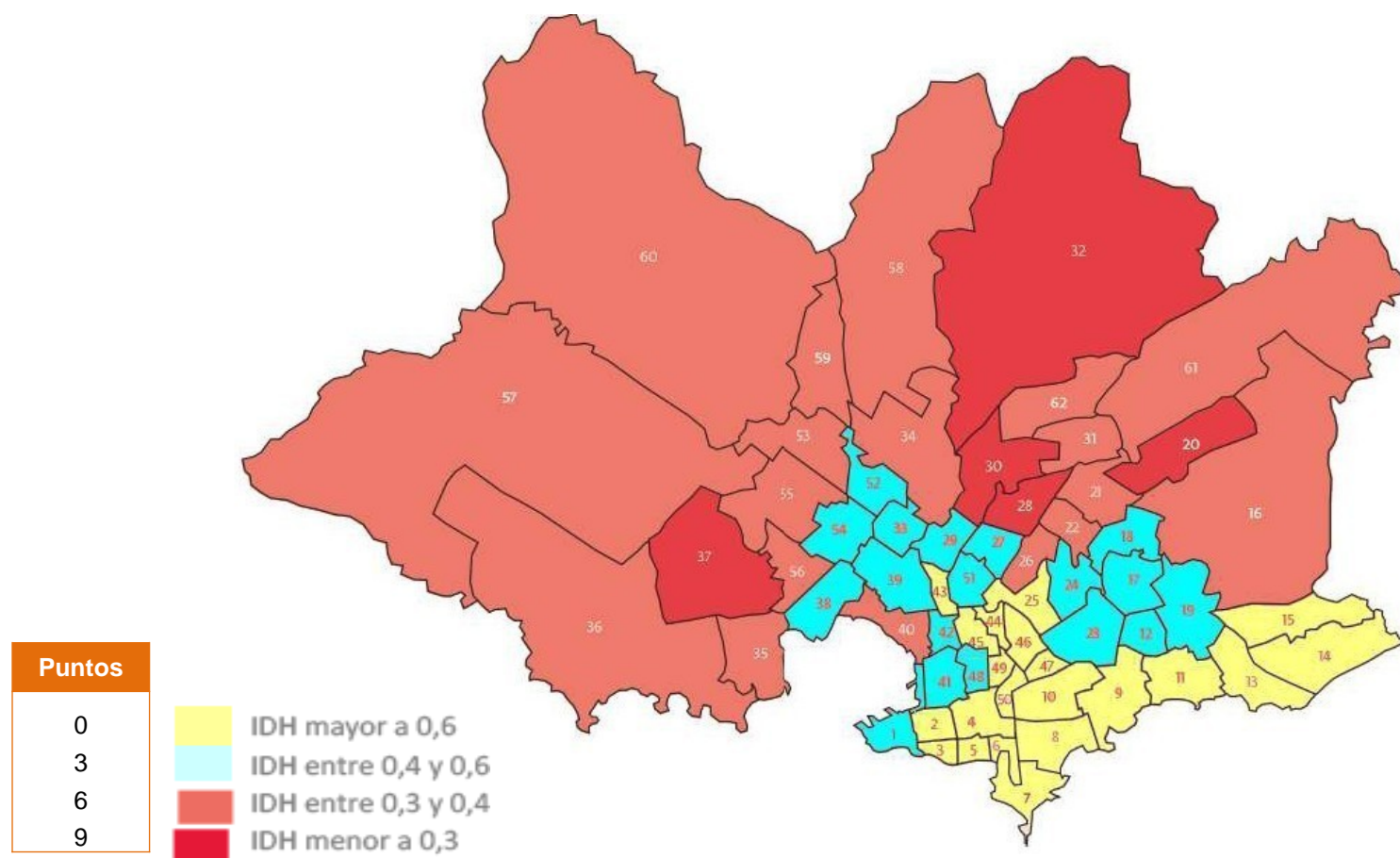
Ejemplo 1 – Cálculo de indicadores

	Decreto No. 2/2012			Decreto No. 143/18	
Categoría	Puestos	UCE	UCes Equiv	Ponderador	Total
Alta	16	1,5	24	1	16
Media-Alta	3	1,0	3,0	1	3
Media	1	0,75	0,75	1	1
Baja	0	0,5	0	1	0
	20	Total	27,75		20
Adicional:					
Menores	2	0,25	0,5	0,25	0,5
Discapacitados	1			0,25	0,25
	Total		28,25		20,75

Ejemplo 1 – Cálculo de indicadores

Situación Montevideo Decreto No. 2/12)

Según Decreto 2/12 Capurro
puntúa 6, mientras que en el
Decreto 143/18 Montevideo pasa a
puntuar **“cero”**



Puntaje Matriz

Ejemplo 1	Decreto 02/012			Decreto 143/018		
Objetivos	Puntaje Obtenido	%	Puntaje Ponderado	Puntaje Obtenido	%	Puntaje Ponderado
Empleo	5,40	30%	1,62	3,96	40%	1,59
Descentralización	6,00	15%	0,90	-	10%	-
Exportaciones	-	15%	-	-	15%	-
P+L	-	20%	-	-	20%	-
I+D+i				-	25%	-
Indicador Sectorial	-	20%	-	-	20%	-
	11,4	100%	2,52	3,96	130%	1,59
% Exoneración			33,5%			25,21%
Plazo			5			4

Ejemplo 2

- a) Inversión promovible: 5 millones USD equivalente a 45,7 millones UI.
- b) Incremento empleo: 10 personas (1 Alta, 2 Media-Alta, 1 Media y 6 Baja; 3 mujeres y 2 mayores de 50 años).
- c) Descentralización: Montevideo (Punta de Rieles) -30%- y Río Negro -70%-.

Puntaje Matriz

Ejemplo 2	Decreto 02/012			Decreto 143/018		
Objetivos	Puntaje Obtenido	%	Puntaje Ponderado	Puntaje Obtenido	%	Puntaje Ponderado
Empleo	1,23	30%	0,37	1,56	40%	0,62
Descentralización	7,60	15%	1,14	4,20	10%	0,42
Exportaciones	-	15%	-	-	15%	-
P+L	4	20%	0,8	4,00	20%	0,80
I+D+i				4,00	25%	1,00
Indicador Sectorial	-	20%	-	-	20%	-
	8,83	100%	2,31	13,76	130%	2,84
% Exoneración			31,64%			36,38%
Plazo			4			5

(*) En el caso que no existiera P+L y el indicador I+D+i el efecto en la disminución a cero de Montevideo determina un menor beneficio.

Reflexiones finales

- ❖ El régimen de promoción de inversiones ha sido un éxito teniendo claramente 2 hitos: la Ley de Inversiones y posteriormente el decreto No. 455/07.
- ❖ Las normas reglamentarias han estado estrechamente relacionadas al contexto económico.
- ❖ Con el decreto No. 143/18 se mantienen beneficios y filosofía del régimen
- ❖ El impacto se observa básicamente en empleo, descentralización y en el tipo de inversión (P+L / I+D+i).

Muchas Gracias